

Карнизы

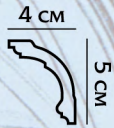
K007



L: 200 cm



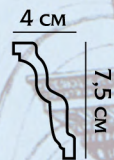
K008



L: 200 cm



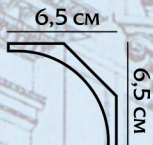
K011



L: 200 cm



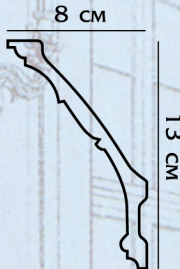
K002




L: 200 cm



K005



L: 200 cm



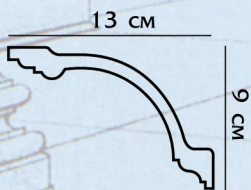
K001



L: 200 cm



K012



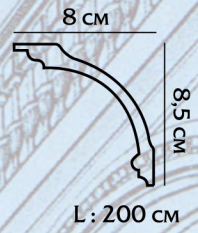
L: 200 cm



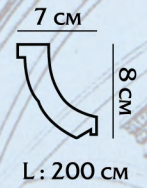
Все карнизы показаны с внешнего и внутреннего угла.

This is trial version
www.adultpdf.com

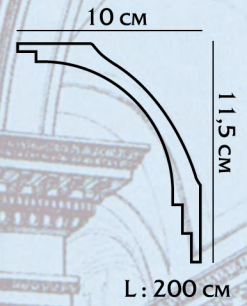
K 004



K 017



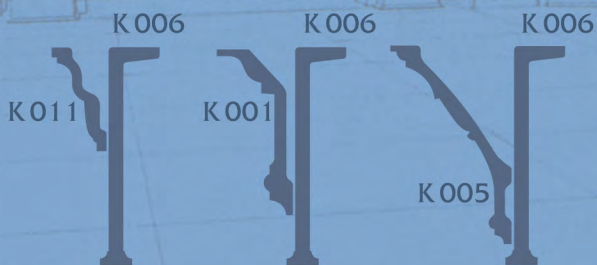
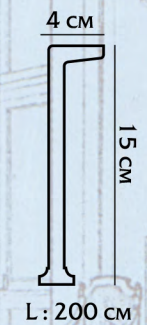
K 003



K 014



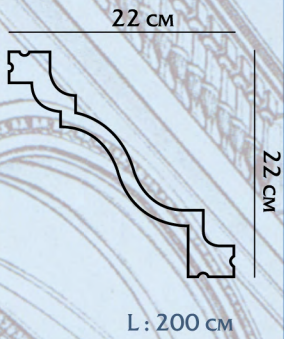
K 006 - гардинный карниз - может использоваться с любым карнизом Modus Decor



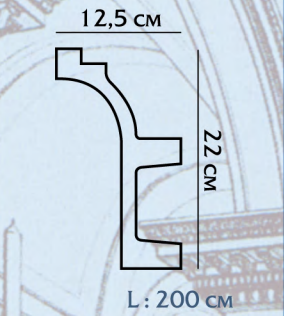

K 006 в комбинации с другими карнизами



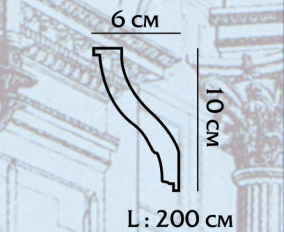

Карнизы



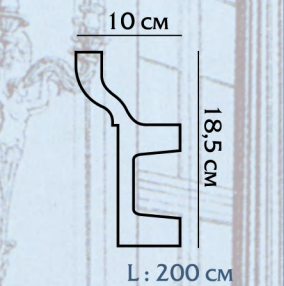

K009



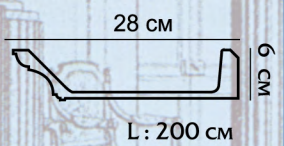
K018



K020



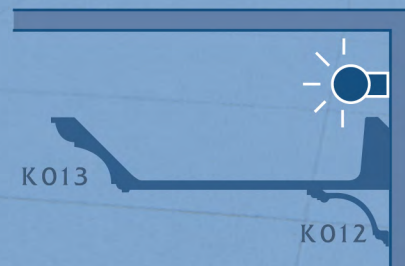
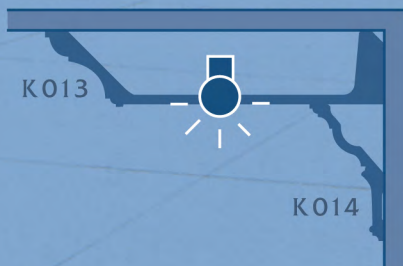
K019




K013



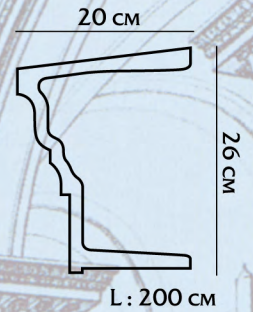
Карниз K013 можно применять как для скрытого освещения, так и для придания рельефа потолку. Легко комбинируется с любыми карнизами.



K016



K015



K010



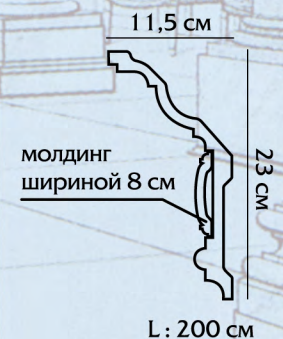
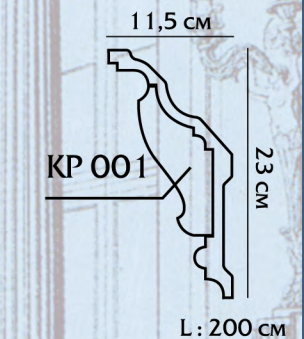
KP 001



Дополнительный элемент KP 001 накладывается на профиль карниза K010.

K010 - может быть использован как самостоятельный элемент, так и в комбинации с молдингом шириной 8 см.

K010



M005

M012

M011

M006

Молдинги

1 см



L: 200 см

УМ 007
11 x 11 x 1 см

М 007



УМ 009
11 x 11 x 1 см



В 003
12,5 x 5 x 1,4 см

УМ 010
29 x 29 x 1 см




2 см



L: 200 см

УМ 006
15 x 15 x 2 см

М 008




УМ 008
9 x 9 x 2 см



В 004
25 x 10 x 2,9 см

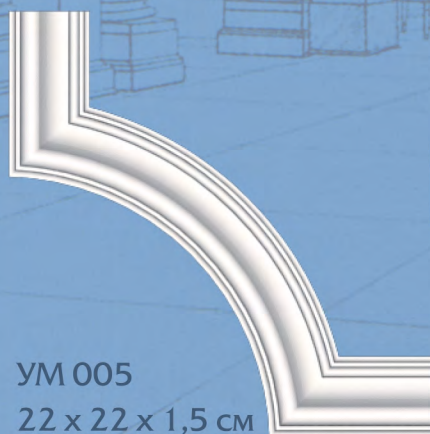
М 002



1,5 см



L: 200 см



УМ 005
22 x 22 x 1,5 см



В 002
25 x 10 x 2,9 см

Все элементы
Modusdecor могут
изготавливаться в
гибком виде

M 006



2 cm

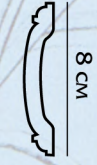


L : 200 cm

M 005

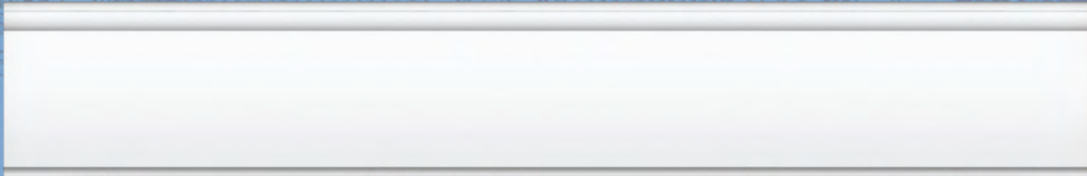


1,5 cm

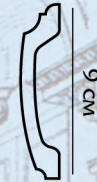


L : 200 cm

M 004

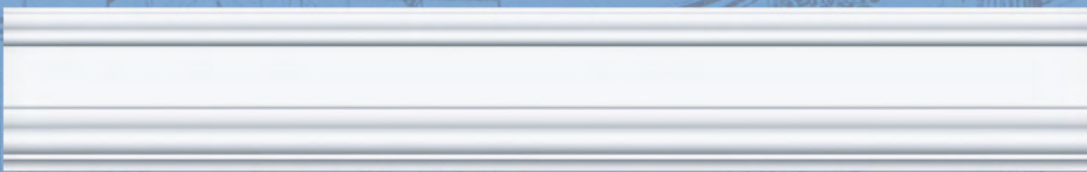


2 cm

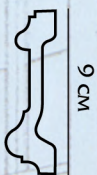


L : 200 cm

M 003



2,7 cm

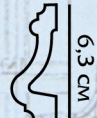


L : 200 cm

M 001



2,4 cm



L : 200 cm



B 001

37,5 x 15 x 4,3 cm



YM 004

26 x 26 x 2,4 cm

Молдинги

2,5 см



L: 200 см

M012



1,6 см



L: 200 см

M011




8,5 см



L: 200 см

M010



Ширина молдинга M010 позволяет его использование как в интерьере, так и при оформлении фасада. Он может быть использован как самостоятельный элемент, а также как база в комбинации с другим молдингом шириной 8 см.

M010

8,5 см



молдинг
шириной 8 см

20 см



M005

M012

M011


M006

12 см



L: 200 см

M013



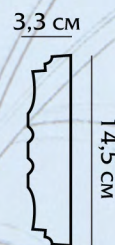
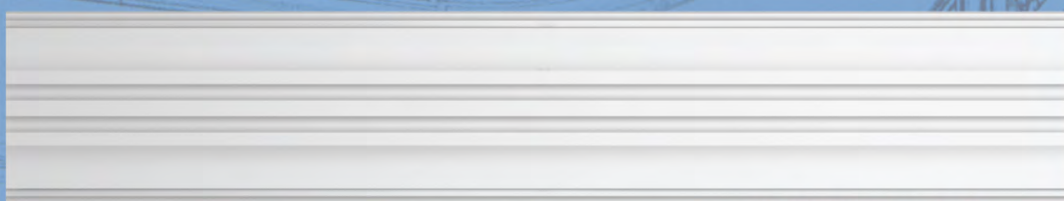
Молдинг возможно использовать как элемент, закрывающий систему коммуникаций.

Д 001



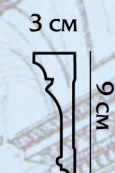
L: 200 cm

М 015*




L: 200 cm

М 009



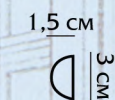
L: 200 cm

М 017



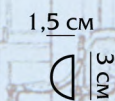
L: 200 cm

М 020



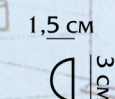
L: 200 cm

М 019



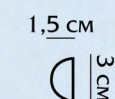
L: 200 cm

М 021



L: 200 cm

М 022



L: 200 cm

* запуск в серийное производство первое полугодие 2009

Радиусные молдинги

MP 010.03

г 150 см
170 x 40 x 8,5 см
стыкуется с М 010

MP 010.03

MP 010.02

г 75 см
135 x 42 x 8,5 см
стыкуется с М 010

MP 010.02

MP 010.01

г 60 см
113 x 37,5 x 8,5 см
стыкуется с М 010

MP 010.01

MP 011.02

г 81,8 см
127 x 32 x 1,4 см
стыкуется с М 011

MP 011.02

MP 011.01

г 66,8 см
106 x 28 x 1,4 см
стыкуется с М 011

MP 011.01

MP 012.03

г 157 см
165 x 29 x 2,5 см
стыкуется с М 012

MP 012.03

MP 012.02

г 81,8 см
127 x 32 x 2,5 см
стыкуется с М 012

MP 012.02

MP 012.01

г 66,8 см
106 x 28 x 2,5 см
стыкуется с М 012

MP 012.01

ОП 002

г 200 см
108 x 25 x 11 см
стыкуется с ОП 003

ОП 002

ОА 002

г 225 см
115 x 9 x 2 см
стыкуется с М 004

ОА 002

ОА 001

г 225 см
115 x 9 x 2,7 см
стыкуется с М 003

ОА 001

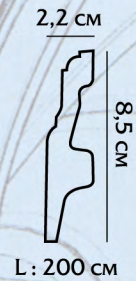
This is trial version
www.adultpdf.com

Плинтуса и угловые элементы

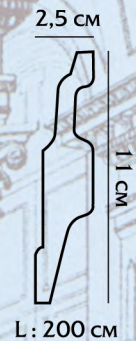
П 003



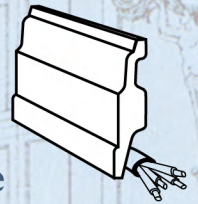
П 002



П 001



Плинтуса Modus Decor - ударопрочные. Поверхность детали защищает изделие от механических повреждений при монтаже и эксплуатации. Вы можете легко скрыть кабели и провода под плинтус, а также использовать специальные угловые элементы для более плавного и гармоничного перехода молдинга в плинтус.



УЛ 007 (УЛ 006)
20 x 15 x 2,7 см
стыкуется с П 002
и М 003



УЛ 009 (УЛ 008)
20 x 15 x 2,5 см
стыкуется с П 002
и М 004



УЛ 014 (УЛ 015)
20 x 15 x 2 см
стыкуется с П 003
и М 006

Арочное обрамление

Угловые элементы используются в сочетании с молдингами для обрамления дверных проёмов и ниш



УМ 001
29,5 x 29,5 x 2,7 см
стыкуется с М 003



УМ 002
26,4 x 26,4 x 2,4 см
стыкуется с М 001



УМ 003
24,2 x 24,2 x 1,5 см
стыкуется с М 002

УЛ 001
9 x 9 x 3 см



УЛ 016
9 x 9 x 3 см



УЛ 003
9 x 9 x 2,4 см



ОА 004
11,7 x 4 x 2,7 см



УЛ 002
9 x 25,2 x 3 см



УЛ 005(УЛ 004)
9 x 24,3 x 3 см



ОА 003
стыкуется с М 003
14,4 x 7,7 x 4,6 см



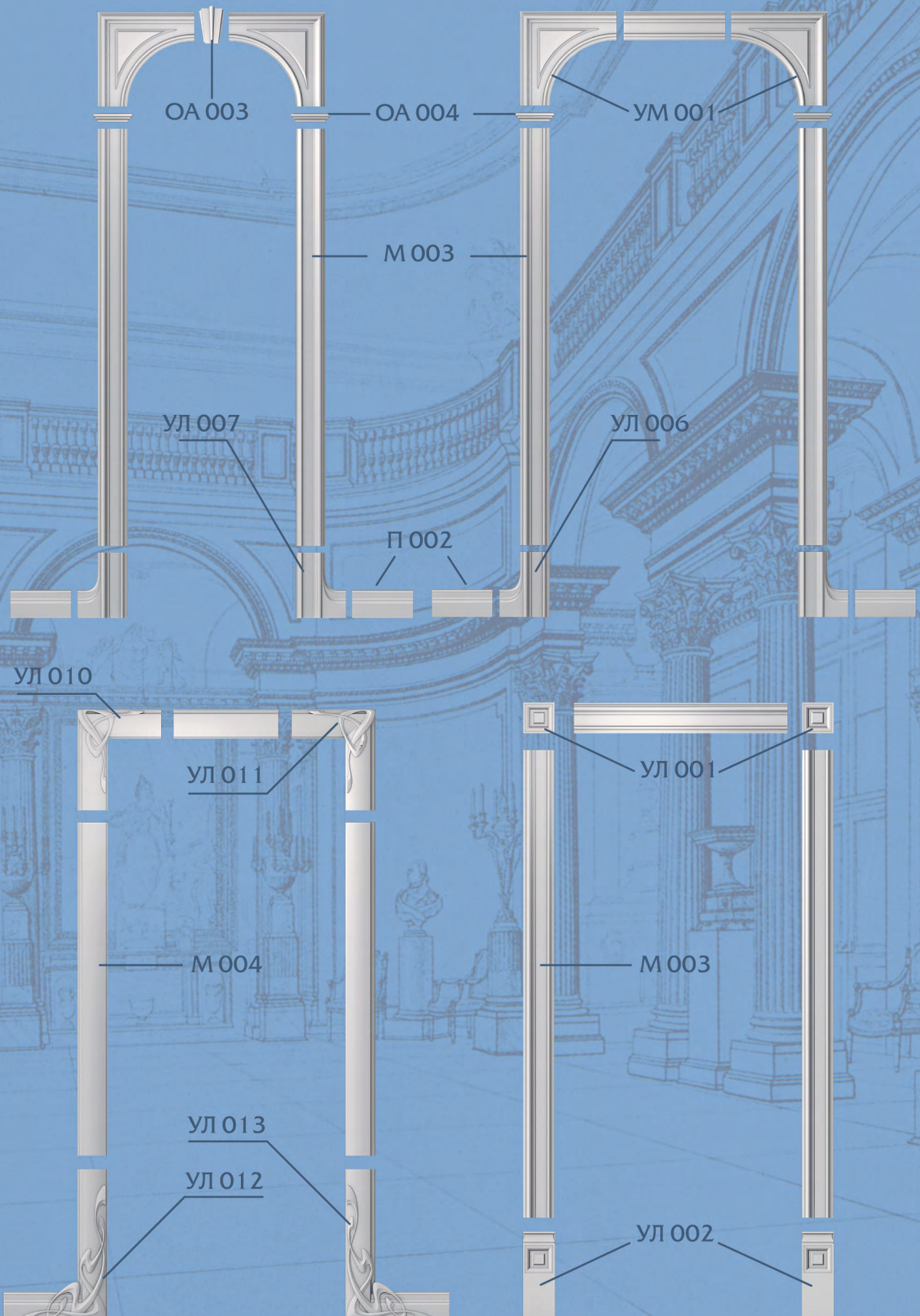
УЛ 010 (УЛ 011)
31 x 25 x 2,6 см
стыкуется с М 004



УЛ 012 (УЛ 013)
31 x 46 x 2,9 см
стыкуется с
М 004 и П 002




Возможные варианты оформления дверных проёмов, арок и ниш.



Настенный декор

Настенный декор различных стилей от классики до модерна придаст интерьерам изящную и завершенную композицию.



НД 001 (НД 002)
140 x 50 x 1,5 см



НД 003 (НД 004)
70 x 37,7 x 1,5 см



НД 006 (НД 005)
38 x 38 x 1,2 см



НД 007
37,5 x 32,4 x 1,2 см



КШ 001
20,5 x 15 x 4 см



НД 008
29 x 25 x 0,9 см



ФР 001
125 x 43 x 4 см

Пилястры


ПЛ 001
33,5 x 22 x 9,5 см



ПЛ 002
200 x 18,6 x 2 см



ПЛ 003
70 x 27,5 x 6 см



ПЛ 004
48 x 35,5 x 13,5 см



Накладные элементы

ПЛ 005
двухсторонняя
200 x 28 x 3,5 см



ПЛ 006
70 x 38 x 8,5 см



ПЛ 004/1



ПЛ 004/2



ПЛ 004/3



ПЛ 004/4

Накладные элементы к ПЛ 004

This is trial version
www.adultpdf.com

Кронштейны

КР 001
15,3 x 8,5 x 5,5 см



Кронштейн КР 001 накладывается на профиль карниза К 010.

КР 003
21,5 x 14 x 8,5 см



КР 002
48 x 20 x 20 см



КР 003 используется совместно с ОП 001

в экстерьере

This is trial version
www.adultpdf.com

КОЛОННЫ

КЛ 002


КЛ 003

КЛ 001

КЛ 002

КЛ 004

КЛ 005



КЛ 001
38,6 x 19,3 x 7,3 см
R 19,5 см
r 15 см

КЛ 002
48 x 24 x 10,4 см
R 24 см
r 15 см

КЛ 003
R 15 см
r 13,5 см
L : 100 см

КЛ 004
50 x 50 x 3 см
R 15 см


КЛ 005
49,3 x 25 x 3,5 см



This is trial version
www.adultpdf.com

КОЛОННЫ

КЛ 006
R 12,5 см
r 10,4 см
L : 200 см




КЛ 007
41 x 41 x 12,5 см
R 12,5 см

КЛ 008
R 18,6 см
r 12,5 см
37,5 x 37,5 x 3 см

КЛ 009
R 18,6 см
r 12,5 см
37,5 x 37,5 x 6 см

КЛ 011
r 12,5 см
34 x 43 см


КЛ 012
R 12,5 см
r 11 см
L : 130 см




КЛ 009

КЛ 008

КЛ 007





KL 006
R 12,5 см
r 10,4 см
L: 200 см

KL 007
41 x 41 x 12,5 см
R 12,5 см

KL 008
R 18,6 см
r 12,5 см
37,5 x 37,5 x 3 см

KL 009
R 18,6 см
r 12,5 см
37,5 x 37,5 x 6 см

KL 010
R 24,5 см
r 12,5 см
L: 30 см

KL 012
R 12,5 см
r 11 см
L: 130 см

KL 009

KL 008

KL 007




КОЛОННЫ

КЛ 015.01
R 25 см
r 23 см
L: 200 см

КЛ 016.01
R 25 см
r 23 см
L: 200 см

КЛ 015.02
R 25 см
68 x 66 x 34 см

КП 07
r 25 см
88 x 88 x 66 см



КЛ 017 - комплект, состоит из 40 элементов.



KL 015.01
R 25 см
r 23 см
L: 200 см

KL 015.02
R 25 см
68 x 66 x 34 см

KL 015.03
R 28,5 см
r 25
57 x 5,5 x 29 см

KL 015.04
R 37 см
r 25 см
73,5 x 37 x 20 см

KL 016.01
R 25 см
r 23 см
L: 200 см

KL 015.01

KL 016.01

KL 015.02



Балюстрада

БЛ 008

23 x 23 x 5,5 см

БЛ 006

130 x 18,6 x 2,6 см

БЛ 007

24 x 24 x 5 см

БЛ 015.02.01

50 x 50 x 9,7 см

БЛ 015.02.03

БЛ 015.02.02

108 x 39 x 2,7 см

БЛ 015.02.04

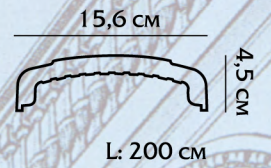
108 x 39 x 2 см

БЛ 015.02.03

48 x 48 x 9,5 см



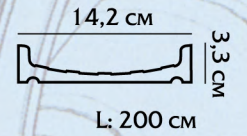
БЛ 003




БЛ 004



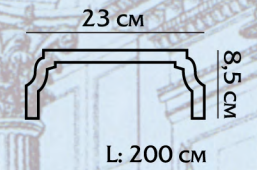
БЛ 005



БЛ 015.01.01*



БЛ 015.01.02*



БЛ 003



БЛ 004

МОНТАЖ
БАЛЯСИНЫ




БЛ 004

БЛ 005



БЛ 015.01.01

БЛ 015.01.02



МОНТАЖ
БАЛЯСИНЫ



БЛ 015.01.02

КЛ 001

БЛ 002
95 x 12 x 6 см

БЛ 015.03*
100 x 16 x 8 см

* - запуск в серийное производство - 2-ое полугодие 2008 года

Фасадные детали

4 см



L: 200 см

3,3 см



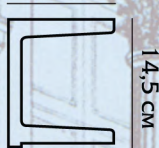
L: 200 см

20 см



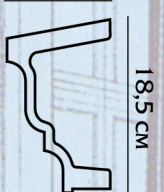
L: 200 см

12 см



L: 200 см

11 см



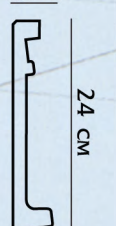
L: 200 см

8,5 см



L: 200 см

4,5 см



L: 200 см

ОП 001



М 015*



стыкуется с К3 004

К 015




Изделие ТП 001 предназначено для закрытия торцов профиля К 015, при использовании его в качестве подоконника

ТП 001

43 x 26 x 20 см

М 013



ОП 003



М 010



Р 001*



This is trial version

* запуск в серийное производство первое полугодие 2009

www.adultpdf.com

ОП 002



ОП 002
R 218,5 см
r 200 см
108 x 18,5 x 11 см

MP 010.02

MP 011.02



MP 011.02
R 89,8 см
r 81,8 см
127 x 32 x 1,6 см

MP 010.02
R 95 см
r 75 см
135 x 42 x 8,5 см

MP 011.01

MP 010.01

КШ 001

MP 010.01
R 80 см
r 60 см
113 x 38 x 8,5 см

MP 011.01
R 74,8 см
r 66,8 см
106 x 28 x 1,6 см



ОП 004

32 x 31 x 16,6 см
стыкуется с ОП 003



КЗ 004*

26 x 18 x 10 см
стыкуется с составным
карнизом К 015 - М 013




КЗ 003


28,5 x 23,5 x 14,5 см

ПА 002

27,5 x 12 x 12,5 см



КП 001



КП 001
200 x 50 x 2 см

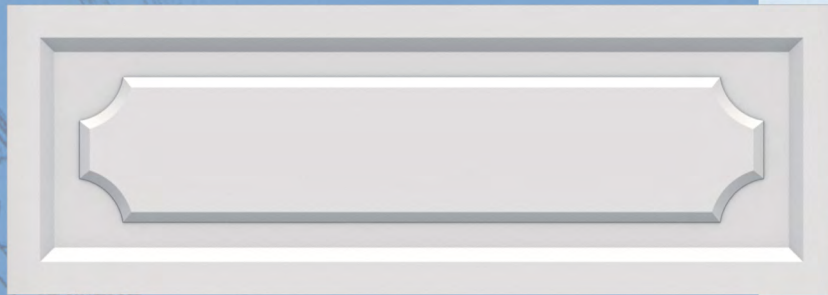
Универсальное изделие для интерьерного и фасадного оформления. Возможны различные варианты применения конструктивной плиты в качестве подоконника, обшивочного материала и т. д.

* запуск в серийное производство первое полугодие 2009

Фасадные детали

Панно

НП 003
100 x 35 x 2 см



НП 004
100 x 35 x 2 см




ФР 001
125 x 43 x 4 см

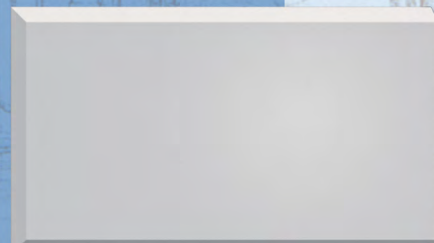


Русты

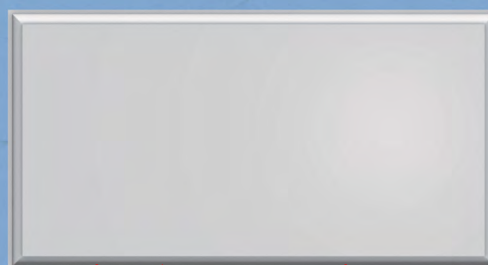
НП 001
38 x 32 x 2,5 см



НП 002
55 x 32 x 2,5 см



НП 005
64 x 34 x 2,5 см




This is trial version
www.adultpdf.com

Составные фасадные карнизы

K 009

K 009




44 cm

44 cm

L: 200 cm

K 009

K 010



KP 001

33,5 cm

45 cm

KP 001

L: 200 cm

K 015

M 013



20 cm

40 cm

L: 200 cm

Составные фасадные молдинги

ОП 003

ОП 001



11 cm

32,5 cm

L: 200 cm

K 017

K 016

P 001


Д 001

K 018

K 019

K 020

M 017



24 cm

66 cm

P 001

K 016

K 017

Д 001

K 018

K 019

K 020

M 017

K 019

L: 200 cm

Оформление оконного проема

ОП 003
200 x 18,5 x 11 см

ОП 002
108 x 18,5 x 11 см
R 200 см

ОП 004
(замковый камень)
32 x 31 x 16,6 см

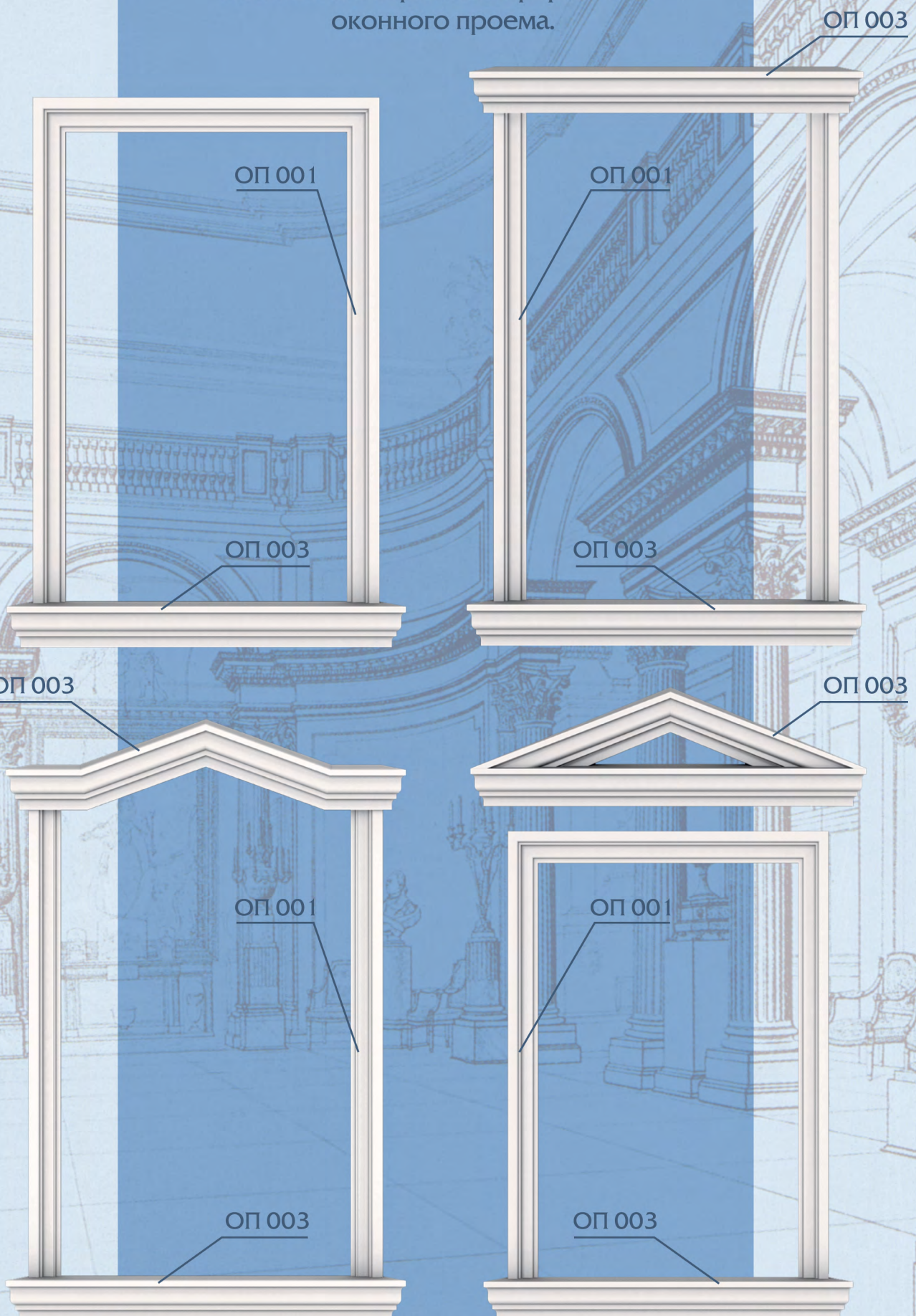
ОП 001
200 x 14 x 4 см

ОП 003
200 x 18,5 x 11 см

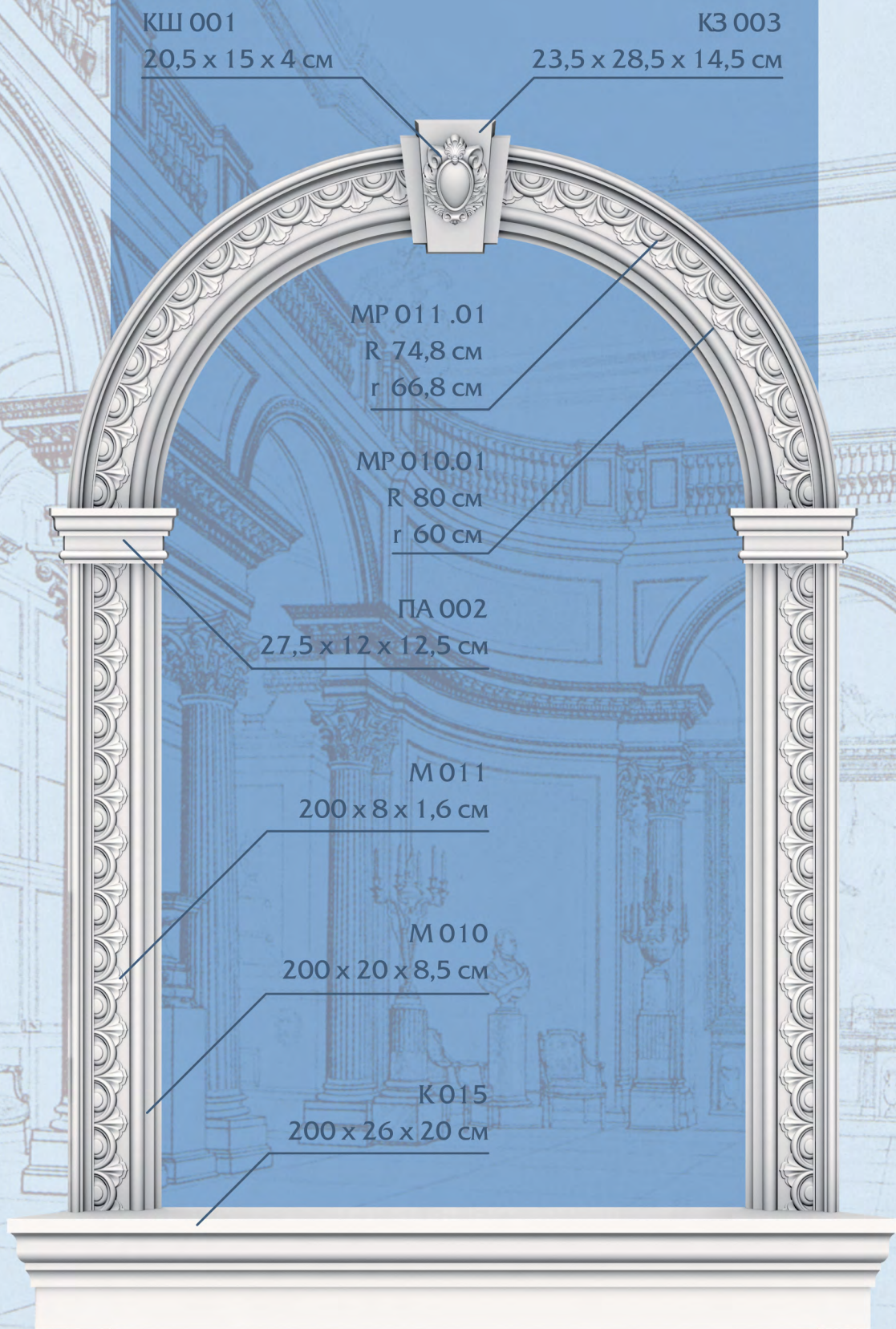
КР 003
21,5 x 14 x 8,5 см



Возможные варианты оформления оконного проема.



Оформление оконного проема



Возможные варианты оформления оконного проема.

